

**KSZTAŁCENIE NA ODLEGŁOŚĆ (KNO) – MATERIAŁY DLA UCZNIÓW
KL. 6b**

rok szkolny 2020/2021

Życzę owocnej pracy – dasz radę! Powodzenia!

Dodając odrobinę koloru do życia :)

Twój Wychowawca: mgr Sebastian Sowa



22.02.2021 r. (poniedziałek)

PRZEDMIOTY:

**1 LEKCJA 8.00-8.45
– BRAK**

**2 LEKCJA 8.55-9.40
– GEOGRAFIA**

Temat: Wulkany i trzęsieni Ziemi na Islandii. TEAMS

Podręcznik str. 54-55

Zeszyt ćwiczeń str. 38-39

Obejrzyj film:

<https://www.youtube.com/watch?v=Tddnz61QxU4>

**3 LEKCJA 9.50-10.35
– MATEMATYKA**

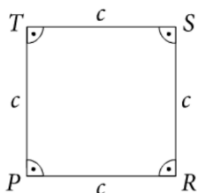
Temat: Czworokąty – własności czworokątów

1. Mini test z trójkątów.
2. Sprawdzenie pracy domowej.

3. Własności czworokątów

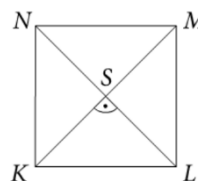
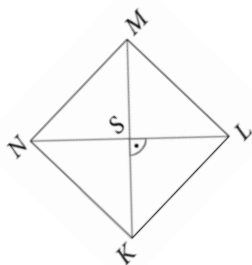
NAUCZYĆ SIĘ!!!

a) KWADRAT – czworokąt, który ma wszystkie kąty proste i wszystkie boki równe.

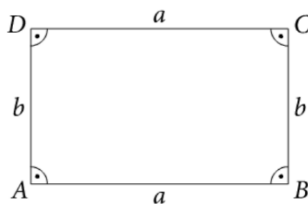


Przekątne w kwadracie:

- są równe,
- przecinają się w połowie,
- są prostopadłe.

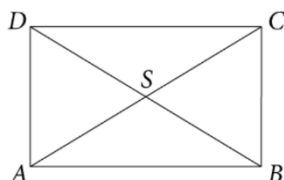


b) PROSTOKĄT – czworokąt, który ma wszystkie kąty proste.

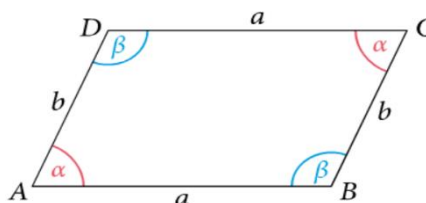


Przekątne w prostokącie:

- są równe,
- przecinają się w połowie.



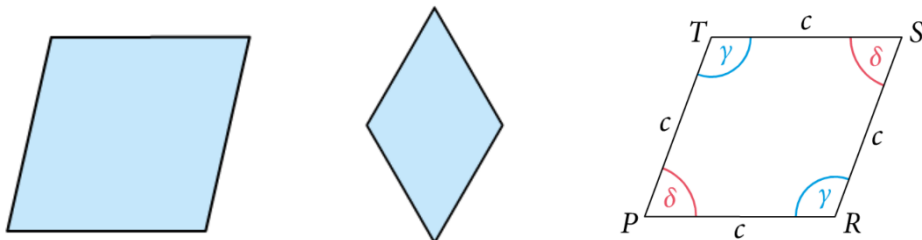
c) RÓWNOLEGŁOBOK – czworokąt, który ma dwie pary boków równoległych.



Przekątne w równoległoboku:

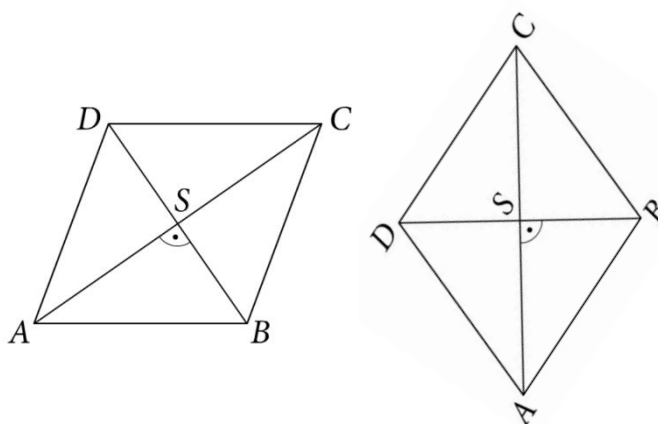
- przecinają się w połowie.

d) ROMB – czworokąt, który ma dwie pary boków równoległych i wszystkie boki równe.

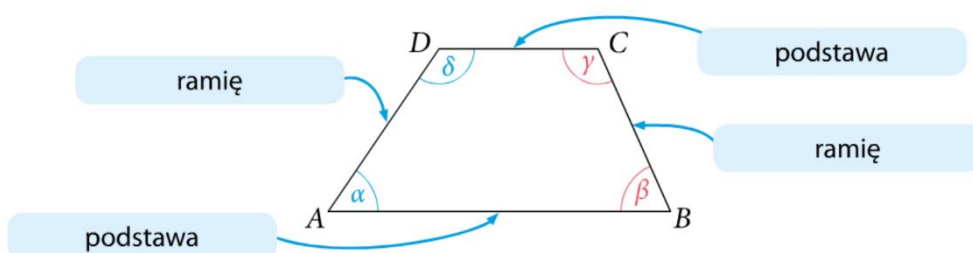


Przekątne w rombie:

- przecinają się w połowie,
- są prostopadłe.



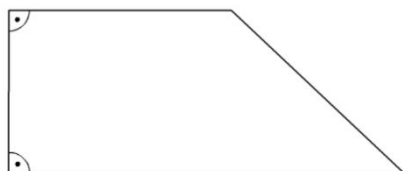
e) TRAPEZ – czworokąt, który ma co najmniej jedną parę boków równoległych.



W trapezie suma kątów leżących przy tym samym ramieniu wynosi 180° .


$$\alpha + \delta = 180^\circ \quad \text{i} \quad \beta + \gamma = 180^\circ$$

To jest trapez prostokątny.



Ma przynajmniej jedno ramię prostopadłe do podstawy.

To jest trapez równoramienny.



Ma równe ramiona i równe kąty przy tej samej podstawie.

4 LEKCJA 10.45-11.30 – JEZYK POLSKI

Temat: Co już wiemy o częściach zdania? – teoria i praktyka – KNO.

Podręcznik str. 161-165.

Uczeń:

- ✓ wymienia części zdania,
- ✓ charakteryzuje poszczególne części zdania,
- ✓ wskazuje w podanych zdaniach poszczególne części,
- ✓ przekształca zdania tak, aby zastosować inny rodzaj podmiotu.

+ ZAŁĄCZNIK

5 LEKCJA 11.45-12.30
– ZAJĘCIA WYCHOWAWCZE

Temat: Realizacja programu „Loguj się z głową” – „Samocena, czyli to, co o sobie myślimy ma znaczenie” – KNO.

IMIĘ UCZNIĄ

najbardziej lubię / lubię w Tobie: -----

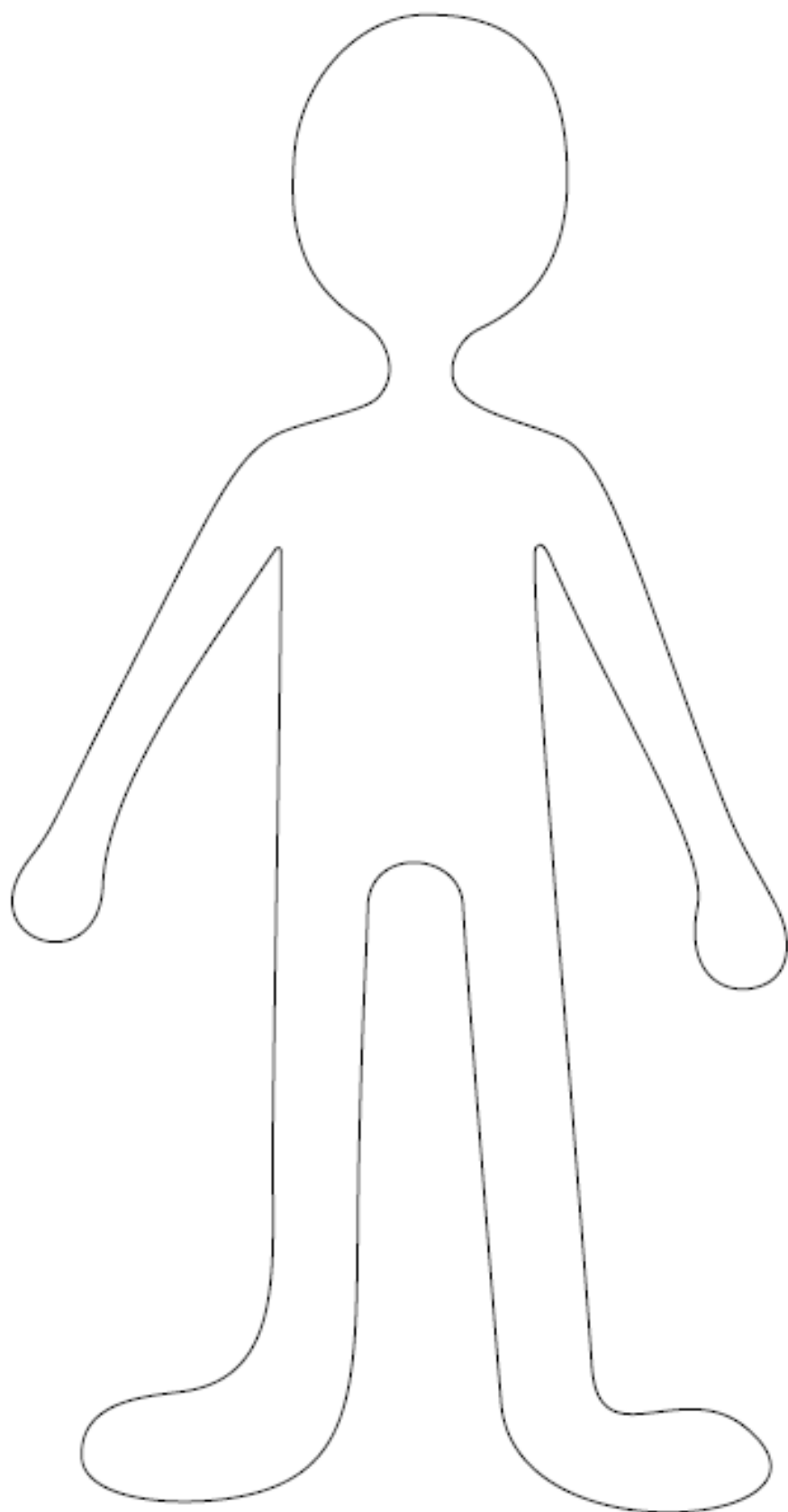
najbardziej cenię / cenię w Tobie: -----

najbardziej szanuję / szanuję w Tobie: -----

LOGUJ SIĘ z głową!

Program edukacyjno-profilaktyczny dla dzieci z klas IV-VI szkół podstawowych

KARTA PRACY



ZAŁĄCZNIK NR 2

Cechy i umiejętności

(Materiał pomocniczy dla uczniów)

- umiem przygotować sobie lub innym posiłek
- umiem szybko biegać
- ładnie rysuję/śpiewam/tańczę
- jestem staranny(a)
- jestem odważny(a)
- jestem koleżeński(a)
- umiem dochować tajemnicy
- pomagam innym
- potrafię dzielić się z innymi
- dużo czytam
- lubię czytać
- potrafię mówić to, co czuję
- mam swoje zainteresowania
- często się uśmiecham
- jestem dla innych miły(a)
- mam poczucie humoru
- umiem rozśmieszać innych
- umiem wyobrazić sobie, co czuje inna osoba
- jestem wytrwały/wytrwała
- odważnie mówię to, co myślę
- potrafię stanąć w obronie kogoś słabszego
- potrafię opiekować się zwierzętami
- potrafię przyznawać się do swoich błędów
- potrafię innym doradzać
- potrafię uważnie słuchać innych
- lubię być aktywny/aktywna

6 LEKCJA 12.45-13.30

– PLASTYKA

Temat: Sztuka użytkowa - praca plastyczna. Teams ZK

Podręcznik str. 102. - wpisz do zeszytu, co rozumiemy pod pojęciem sztuki użytkowej.

Korzystając z podanych propozycji zaplanuj etapy swojej pracy i wykonaj przedmiot użytkowy.

obejrzyj film

<https://www.youtube.com/watch?v=hL3LuX1xmDM>

https://www.youtube.com/watch?v=kqKqA_tQEUK

7 LEKCJA 13.45-14.30

– BRAK