

KSZTAŁCENIE NA ODLEGŁOŚĆ (KNO) – MATERIAŁY DLA UCZNIÓW KL. 6b

rok szkolny 2020/2021

Życzę owocnej pracy – dasz radę! Powodzenia!

Dodając odrobinę koloru do życia :)

Twój Wychowawca: mgr Sebastian Sowa

22.01.2021 r. (piątek)

PRZEDMIOTY:



1 LEKCJA 8.00-8.45

– BRAK

2 LEKCJA 8.55-9.40

– JĘZYK POLSKI – LEKCJA ON-LINE TEAMS – ZAPRASZAM

4. Jakimi spójnikami i przyimkami należy uzupełnić poszczególne zdania?

Czekam [?] list [?] mojego przyjaciela, [?] którym chodziłam [?] piątej klasy. Spędzaliśmy razem czas [?] lekcjach. Chodziliśmy [?] kina [?] [?] basen. Teraz on mieszka [?] rodzicami [?] rodzeństwem [?] Włoszech. Zobaczymy się dopiero [?] trakcie wakacji, [?] znajdzie czas, [?] mnie odwiedzić.

→ 5. Przepisz podane zdania do zeszytu, uzupełniając każde z nich jednym spośród podanych spójników. Wstaw przecinki tam, gdzie to konieczne.

ponieważ, więc, albo, ale

Poproszę o pomoc rodziców [?] porozmawiam ze szkolnym pedagogiem.

Nie chciał się kłócić [?] spokojnie usiadł w kącie.

Sasha nie mówił po polsku [?] chciał nauczyć się naszego języka.

Poszukam informacji o niemieckich obyczajach i tradycjach [?] przyjadą do nas uczniowie z Berlina.

■ Podział części mowy



■ Spójnik

- łączy dwa wyrazy w zdaniu
- łączy zdania składowe w wypowiedzeniu złożonym (współrzędnie lub podrzędnie),
- przykłady: *a, ale, lecz, ponieważ, gdy, i, lub, albo, czy, jednak, więc, bo, że, aby, jeżeli*

*Weź kurtkę albo parasol.
Usnął, bo był zmęczony.
Kasia i Asia są siostrami.
Lato było krótkie, ale pełne przygód.
Wiem, że mnie lubisz.
Wakacje spędzimy na wsi lub pojedziemy w góry.*

■ Przyimek

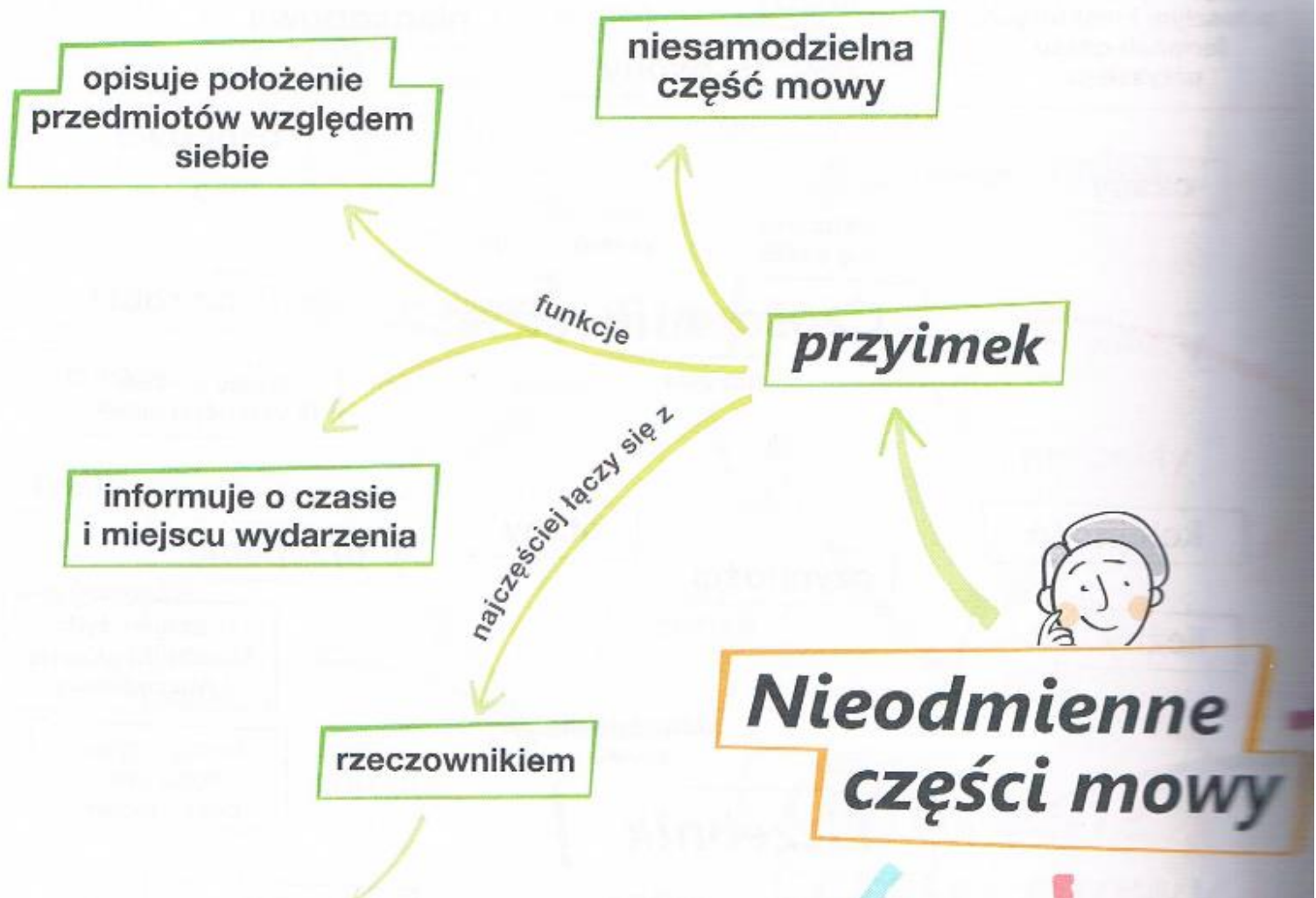
- łączy wyrazy w zdaniu, wpływając na zmianę ich formy (np. *Grałem z bratem w piłkę*)
- tworzy **wyrażenia przyimkowe**, łącząc się z rzeczownikiem (*nad morzem*) lub zaimkiem (*u Ciebie*)

*Pójdźmy do kina.
Myśleliśmy o tobie.
Poczerwieniła złości.
Dżem z leśnych jagód jest smaczny.
Wróć do domu o północy.
Spędzili wakacje w górach.*

► Podział przyimków

proste	np. <i>po, nad, z, za, na, między</i>
złożone	np. <i>ponad (po + nad), zza (z + a), naprzeciw (na + przeciw), znad (z + nad), sponad (z + ponad), spomiędzy (z + po + między)</i>





Nieodmienne części mowy

rzeczownikiem

przyimek + rzeczownik
= wyrażenie przyimkowe

spójnik

funkcje

niesamodzielna
część mowy

łączy
wyrazy

łączy
zdania

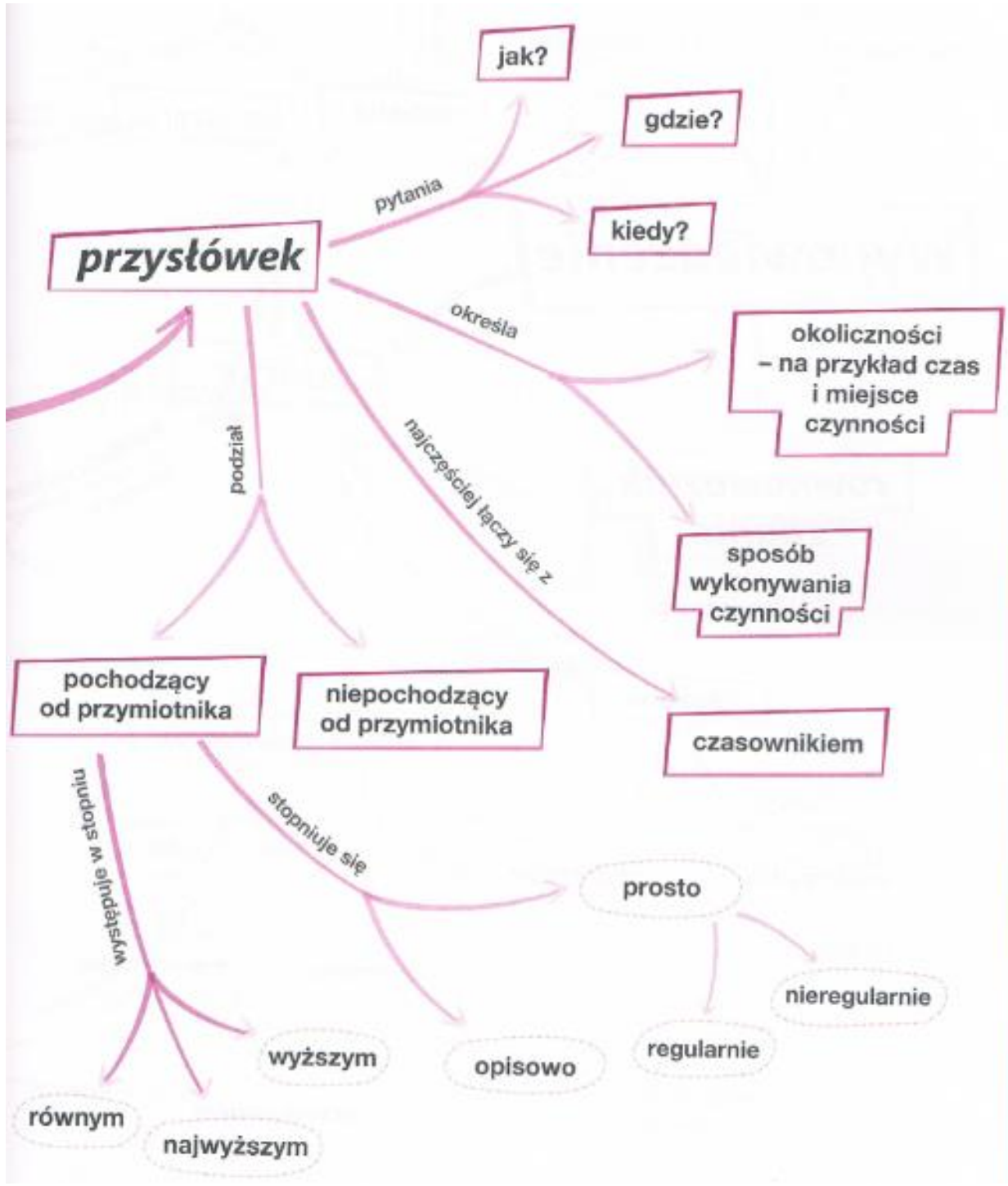
**zaimek zastępujący
przysłówek**

pytania

jak?

gdzie?

kiedy?



3 LEKCJA 9.50-10.35

– JĘZYK ANGIELSKI – LEKCJA ON-LINE TEAMS – ZAPRASZAM

Topic: Ćwiczenia z zakresu rozumienia ze słuchu. KNO.

W dniu dzisiejszym:

1. sprawdzimy poprawność wykonania zadania ze środy
2. będziemy szlifować umiejętność rozumienia ze słuchu- podręcznik strona 60 zdanie 2,3.

Do powtórzenia są słówka ze strony 61 lessons 4.1, 4.3, 4.5 do kreski

4 LEKCJA 10.45-11.30

– HISTORIA – LEKCJA ON-LINE TEAMS – ZAPRASZAM

Temat: Monarchia absolutna we Francji

Zapoznaj się z informacjami ze str. 122 – 125

Przepisz do zeszytu To już wiem ze str. 126

Aby lepiej zrozumieć tematykę omawianą na lekcji – proponuję Wam zapoznać się z wiadomościami z e podręcznika:

[Król słońce \(epodreczniki.pl\)](http://Krol.slonce.epodreczniki.pl)

5 LEKCJA 11.45-12.30

– ZAJĘCIA ROZWIJAJĄCE KREATYWNOŚĆ (GDD) – LEKCJA ON-LINE TEAMS – ZAPRASZAM

Temat: Znajdź rzeczownik <https://wordwall.net/pl/resource/462947/polski/znajd%C5%BA-rzeczownik>

A. Fulas

6 LEKCJA 12.45-13.30

– INFORMATYKA – LEKCJA ON-LINE TEAMS – ZAPRASZAM

lekcja online – TEAMS

Temat:

Pozdrawiam

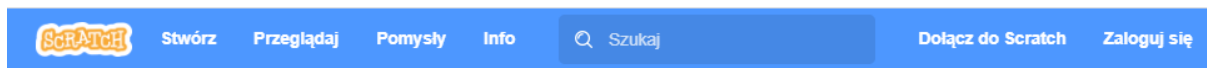
H. Zagrodnik **Temat:** Czy komputer zna tabliczkę mnożenia?

1. Przeczytaj tekst w podręczniku na s. 60 – 63.
2. Obejrzyj filmy instruktażowe zamieszczone w plikach na Teams w folderze 22.01.2021 materiały.
3. Wykonaj zadanie 1 s. 63 w podręczniku.

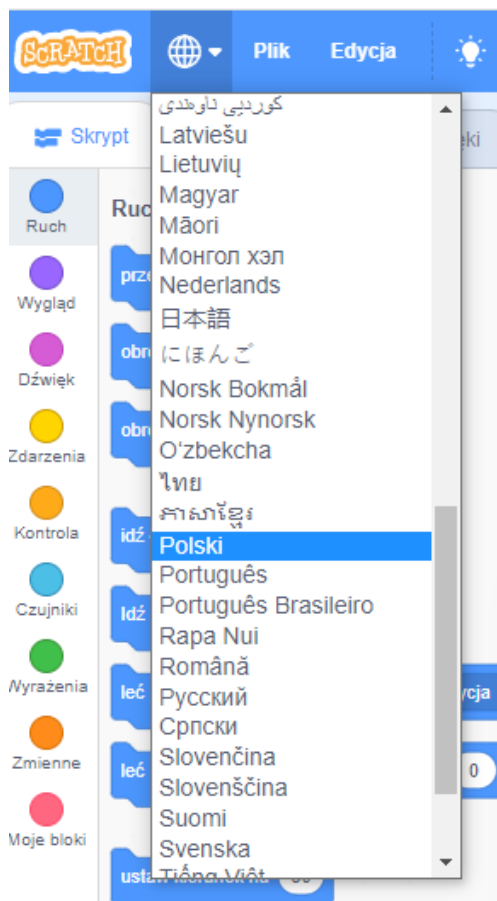
4. Dodatkowe zadanie 3 s. 63 dla chętnych.
5. Przed wykonaniem ćwiczenia otwórz w przeglądarce stronę:

scratch.mit.edu

6. Na pasku kliknij na stwórz (nie trzeba się logować)



7. Otworzyła się strona w języku angielskim. Należy kliknąć na strzałkę przy kuli ziemskiej i wybrać Polski



8. Pracę zapisz jako imię_nazwisko_klasa_22.01.21 i wyślij na adres email hzagrochnik@sp22sosnowiec.onmicrosoft.com do 26.01.2021 r.

9. Nie zamieszczamy prac w plikach na Teams.

Pozdrawiam
H. Zagrochnik

7 LEKCJA 13.45-14.30

– BRAK

DZWONKI

PS - nie spóźniamy się na lekcje 😊

1. 8:00 - 8:45

2. 8:55 - 9:40

3. 9:50 - 10:35

4. 10:45 - 11:30

5. 11:45 - 12:30

6. 12:45 - 13:30

7. 13:45 - 14:30

8. 14:40 - 15:25

