

CZWARTEK 11.02.2021

1.PLASTYKA TEAMS

Temat: Kartka walentynkowa. Teams ZK

Wykonujemy kartkę walentynkową według własnego pomysłu.

Strony pomocne przy wykonaniu pracy;

<https://www.youtube.com/watch?v=ONe8DwRGvY>

<https://www.youtube.com/watch?v=p0JhgCcHXyU>

2.HISTORIA TEAMS

T: **Kultura polskiego oświecenia.**(materiały do lekcji znajdziesz w podręczniku str. 163-168)



- 1.Dzisiaj dowiemy się , kim byli najwybitniejsi przedstawiciele polskiego oświecenia.
- 2.Poznamy zmiany, których dokonano w czasach stanisławowskich.
- 3.Omówimy, wpływ Stanisława Augusta na rozwój kultury polskiej

Obiady czwartkowe



Adam Naruszewicz

Obiady czwartkowe były spotkaniami urządzanymi przez króla Stanisława Augusta Poniatowskiego. Bywali na nich ważni artyści (nie tylko pisarze i nie tylko z Polski), by prezentować swoje dzieła, ale też rozmawiać o twórczości innych oraz o kwestiach politycznych i społecznych. Cotygodniowe obiady odbywały się w latach 1770–1777, choć nie zawsze ich znaczenie kulturalne było równie istotne. Bywali tam m.in. Adam Naruszewicz (zazwyczaj przewodniczył spotkaniom), Ignacy Krasicki, Stanisław Trembecki, Stanisław Konarski, bracia Jan i Jędrzej Śniadeccy.



Budynek, w którym mieściła się szkoła pijarów Collegium Nobilium.

Collegium Nobilium to szkoła, którą w 1740 roku założył Stanisław Konarski, przedstawiciel zakonu pijarów. Przeznaczona była dla szlachty, miała charakter elitarny



W pałacu Kadetów mieściła się Szkoła Rycerska.

W 1765 roku powstała pierwsza szkoła kadetów, zwana Szkołą Rycerską. Założył ją król Stanisław August (przeznaczył na ten cel z własnych funduszy 1,5 miliona złotych), a komendantem został książę Adam Kazimierz Czartoryski. Instytucja miała szkolić wojskowych, ale nie koncentrowano się w niej wyłącznie na sferze militarnej – za główne

zadanie uznano ukształtowanie nowoczesnego obywatela. Jej absolwentami byli m.in. Tadeusz Kościuszko, Julian Ursyn Niemcewicz i Jakub Jasiński. Szkołę Rycerską zamknęli zaborcy po upadku powstania kościuszkowskiego w 1794 roku.

4. Obejrzymy prezentację tematyczną

<https://www.youtube.com/watch?v=XtXoVe6Zx9A>

5. Przeczytamy wybrane bajki I. Krasickiego

Praca domowa:

Wyjaśnij w zeszycie czym była Komisja Edukacji Narodowej i Towarzystwo do Ksiąg Elementarnych lub narysuj komiks na podstawie wybranej bajki I Krasickiego

3.MATEMATYKA TEAM

Temat: Trójkąty – rodzaje trójkątów.

1. Sprawdzenie pracy domowej

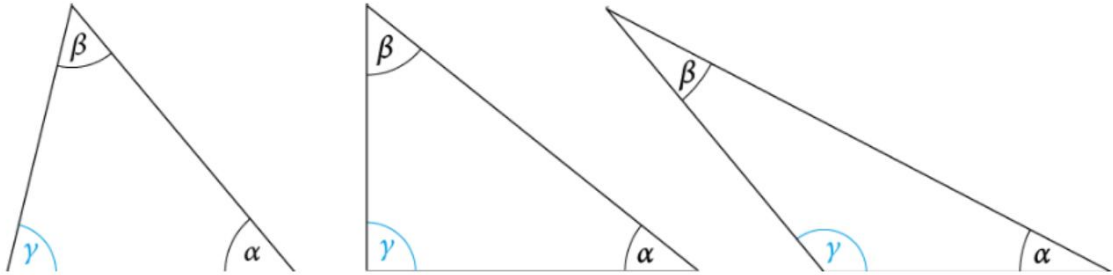
2. Rodzaje trójkątów:

Obejrzyj film:

<https://pistacja.tv/film/mat00220-podzial-trojkatow-ze-względu-na-katy-i-boki?playlist=373>

Klasyfikacja trójkątów ze względu na kąty

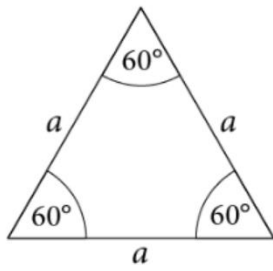
Każdy trójkąt ma co najmniej dwa kąty ostre.
Trzeci kąt może być ostry, prosty lub rozwarty.



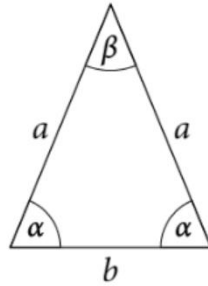
The diagram illustrates three types of triangles based on their angles. Each triangle has three interior angles labeled α , β , and γ . In all three cases, α and β are acute angles. The third angle γ determines the type of triangle: acute, right-angled, or obtuse-angled.

- trójkąt ostrokątny**: α i β – kąty ostre, $\gamma < 90^\circ$
- trójkąt prostokątny**: α i β – kąty ostre, $\gamma = 90^\circ$
- trójkąt rozwartokątny**: α i β – kąty ostre, $\gamma > 90^\circ$

Klasyfikacja trójkątów ze względu na boki

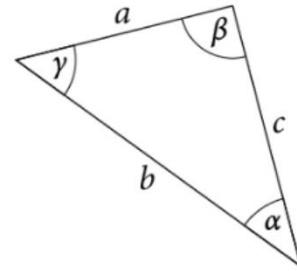


trójkąt
równoboczny



a – ramię
 b – podstawa

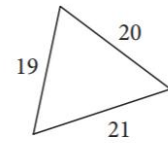
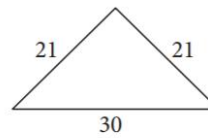
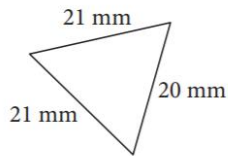
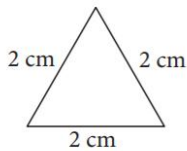
trójkąty równoramienne



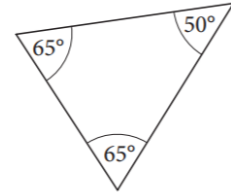
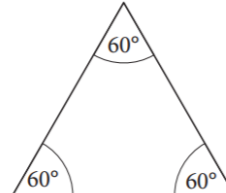
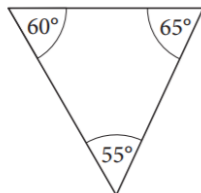
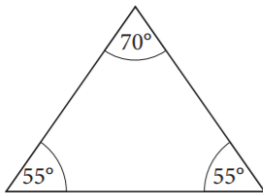
trójkąt różnoboczny

3. Rozwiązywanie zadań:

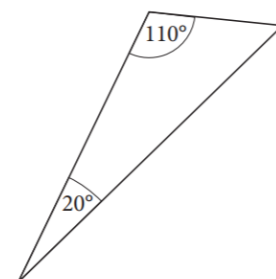

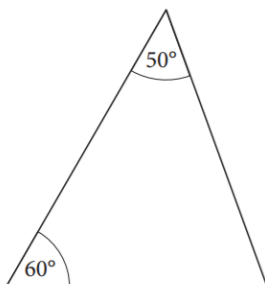
2 Jeśli w trójkącie są równe kąty, zaznacz je na zielono.



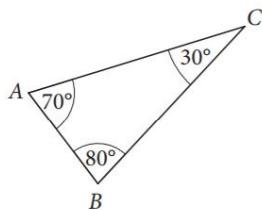
3 Jeśli jakieś boki trójkąta są równe, zaznacz je na niebiesko.



4 Wpisz brakujące miary kątów.

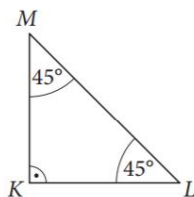


8 Opis każdego trójkąta uzupełnij dwoma określeniami (np. *różnoboczny* i *rozwartokątny*).



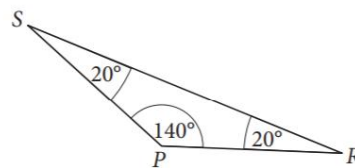
Trójkąt ABC jest

i _____.



Trójkąt KLM jest

i _____.



Trójkąt _____ jest

i _____.

4. Praca domowa:

Z podręcznika do zeszytu:

Zadanie 2 str. 27

Zadanie 3 str. 27

4.POLSKI TEAMS

Temat: Powtórzenie materiału przed sprawdzianem.

5.ANGIELSKI TEAMS

Topic: Reading: Would you like ketchup with your ice cream?Cooking.

Czytamy dziś tekst bardzo " smaczny" na str.87 w podręczniku.

Wykonaj zadanie 2, 3 str.87.

Spotykamy się na Teams:) mam nadzieję, że będziecie pamiętać o pączkach:)

6.WF TEAMS

Temat: Sport, ćwiczenia i dyscypliny sportowe

<https://www.youtube.com/watch?v=wB8aAsmV508>

