

11.02.2021 r. czwartek 4a

1. religia

lekcja online – TEAMS

Temat 20: Jordan - ostatnia przeszkoda w drodze do celu.

Przypomnij sobie w telegraficznym skrócie historię Izraela.

https://www.youtube.com/watch?v=NX_IYqdTH_I

Przeczytaj fragment biblijny zawarty w książce w temacie 20.

Dzięki cudownej pomocy Boga naród Izraelski pokonał rzekę Jordan, przechodząc przez nią suchą stopą. W ten sposób spełniła się Boża obietnica – Izraelici weszli do Ziemi Obiecanej. Jeżeli ufamy Bogu, On zawsze przychodzi nam z pomocą w tym, co jest zgodne z Jego wolą.

Wykonaj zadanie 1, 2 i 4 z zeszytu ćwiczeń. Za wykonanie zadania zapisz sobie plusa z aktywności.

2. język polski

lekcja online – TEAMS

Temat: Pisownia *nie* z różnymi częściami mowy


- podręcznik *NOWE Słowa na start!*, rozdział 4. *Opisać Polskę*, s. 168–171
- pisownia *nie* z różnymi częściami mowy
- poprawnie zapisz wszystkie podane wyrazy z trudnościami ortograficznymi
- poprawnie zapisz wyrazy z przeczeniem *nie*

3. matematyka

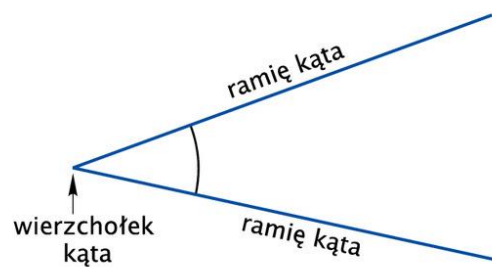
lekcja online – TEAMS

Temat : Kąty. Rodzaje kątów.

Na poniższych rysunkach są przedstawione różne **kąty**.

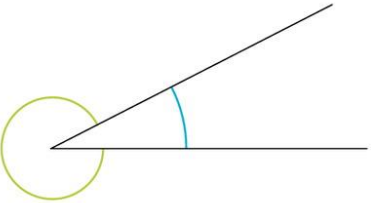


W kącie można wskazać **ramiona** i **wierzchołek**. Ramiona kąta to półproste, a wierzchołek to ich wspólny początek. Zaznaczając kąt, możemy go zacieniować lub narysować mały łuk, tak jak na rysunku obok.



Do zilustrowania różnych kątów użyto wachlarza chińskiego. Przyjrzyj się fotografiom i zamieszczonym obok rysunkom.

	<p>To jest kąt prosty. Ramiona tego kąta są prostopadłe. Kąt prosty zaznaczamy łukiem i kropką.</p>		<p>To są kąty rozwarte. Są one większe od kąta prostego i mniejsze od kąta półpełnego.</p>
	<p>To są kąty ostre. Są one mniejsze od kąta prostego.</p>		<p>To jest kąt pełny. Ramiona tego kąta się pokrywają.</p>
	<p>To jest kąt półpełny. Ramiona tego kąta tworzą prostą.</p>		<p>To są kąty wklęsłe. Są one większe od kąta półpełnego i mniejsze od kąta pełnego.</p>



Kąt zaznaczony niebieskim łukiem jest ostry, a kąt zaznaczony zielonym łukiem jest wklęsły.

Dwie półproste o wspólnym początku tworzą dwa kąty. Dlatego aby było wiadomo, który kąt mamy na myśli, należy go zaznaczyć, np. łukiem.

W zeszyte wykonaj zadanie z podręcznika ze str.127 zad 1 oraz zad 2 .

4. zajęcia z wychowawcą

lekcja online – TEAMS

Temat: Realizacja programu profilaktyczno-edukacyjnego „Loguj się z głową” - mądre wybory w sieci.

Zwiększenie wiedzy na temat zagrożeń związanych z używaniem mediów: nadużywania ich i cyberprzemocy.

Rozwinięcie umiejętności zapobiegania zachowaniom ryzykownym związanym z używaniem mediów cyfrowych.

5. przyroda

lekcja online – TEAMS

Temat: Jak postępować w niebezpiecznych sytuacjach?

Podręcznik str.108-111

W zeszytcie napisz numery telefonów alarmowych str. 109

W zeszytcie ćwiczeń wykonaj ćwiczenia dotyczące tematu lekcji.

6. plastyka

lekcja online – TEAMS

Temat: Tworzę przez cały rok. Kartka walentynkowa

Uczniowie wykonują kartkę walentynkową według własnego pomysłu.

Pomocne strony:

<https://www.youtube.com/watch?v=Jl7aodb6ak>

<https://www.youtube.com/watch?v=XQUcDalgtC0>