

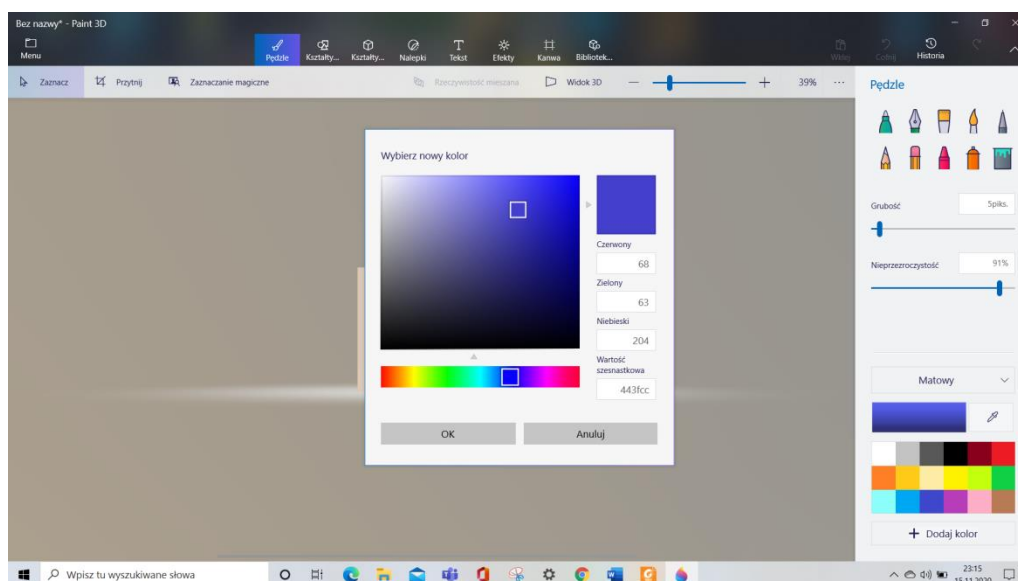
**Blok tematyczny: Pogoda na listopad**

**Temat dnia: Zaproszenie na imprezę andrzejkową**

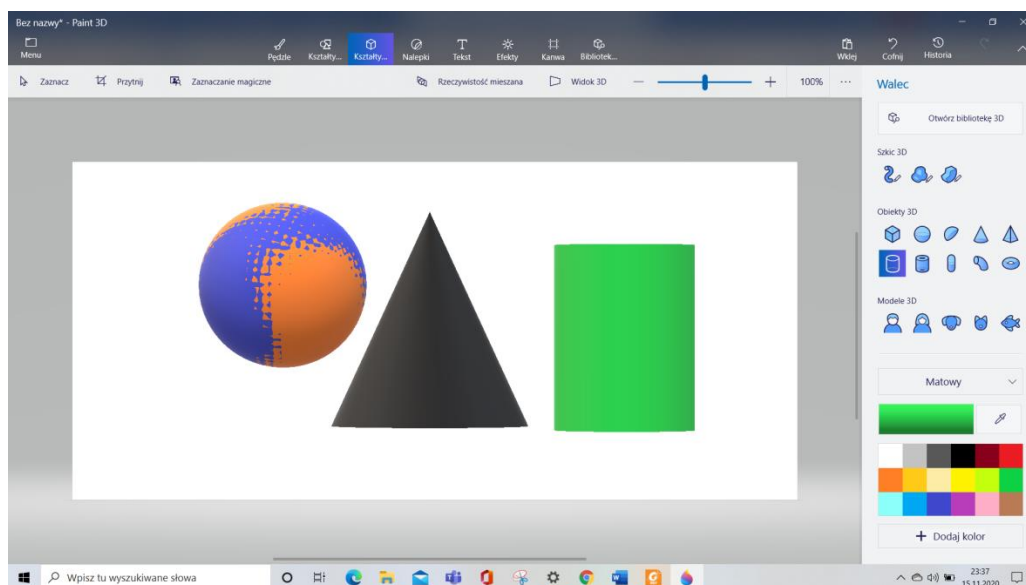
**1. Ed. informatyczna:**

**Korzystanie z narzędzi programu Paint 3D - edytor grafiki - Selektor kolorów.**

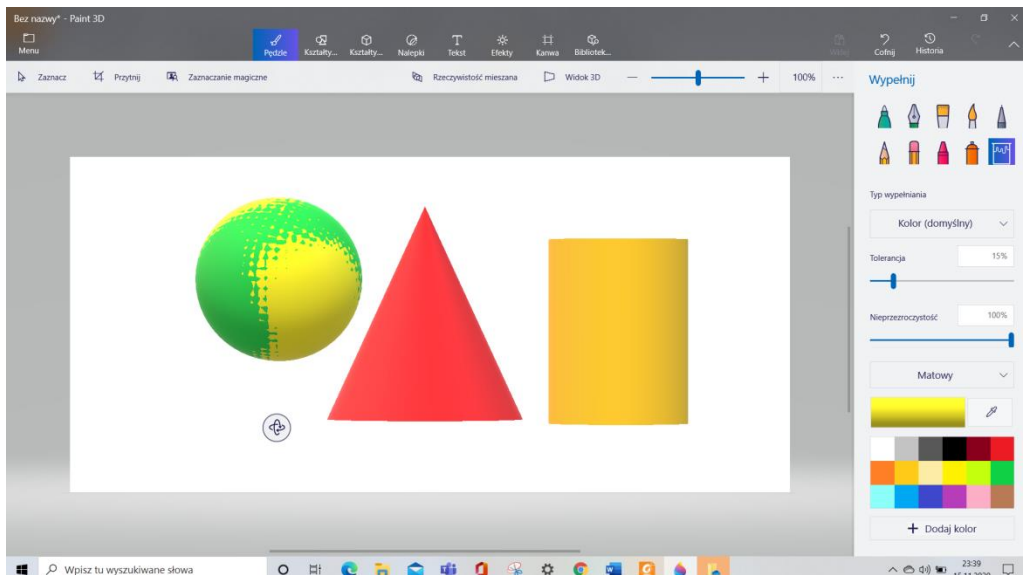
Do pobierania koloru służy narzędzie **Selektor kolorów**. Jak działa **Selektor kolorów**?  
Klikamy narzędzie **Selektor kolorów**.



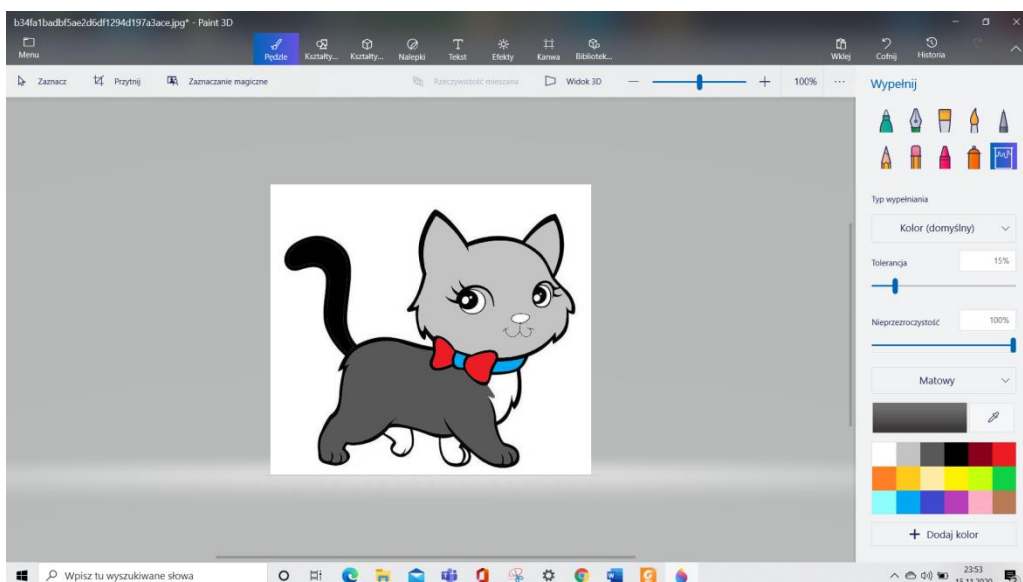
Narysuj koła i kwadraty. Poćwicz posługiwanie się **Selektorem kolorów**.



**Zmieniamy barwy**



**Spróbuj pokolorować dowolną kolorowankę ze swojego pliku lub Internetu.**



**Wykonaj kolorowy dywan – szachownicę, którą stworzyłam z linii i wypełniłam kolorem/kubelek/ Zrób zdjęcie i **KOLOROWANKĘ I DYWAN PRZYSŁIJ NA OCENĘ****

**2. Ed. wczesnoszkolna:**

**Odczytywanie hasła o wróżbach andrzejkowych. Wykonanie ogłoszenia. Słuchanie opowiadań o wróżbach andrzejkowych. Poznanie historii wróżb andrzejkowych.**

**ĆWICZENIA str. 31 – rozwiąż rebus.**

## ***Kim był św. Andrzej?***

Noc z 29 na 30 listopada to wigilia dnia św. Andrzeja, od którego zresztą wzięła się nazwa tego wieczoru. Według dawnych wierzeń nocy tej zawsze towarzyszyła tajemnicza aura, a wróżby, szczególnie te dotyczące miłości miały moc.

Jak głosi Ewangelia, św. Andrzej był pierwszym z 12 powołanych apostołów. Jako pierwszy też głosił Ewangelię w Bizancjum, dlatego historia przypisała mu też miano pierwszego biskupa konstantynopolińskiego. Za swoje nauki został skazany na śmierć męczeńską. Jest patronem narodów słowiańskich.

## Skąd wywodzą się andrzejki?

Historycy po dziś dzień nie ustalili dokładnie rodowodu andrzejek. Przypuszcza się, że andrzejkowe wróżby narodziły się w starożytnej Grecji. Na greckie korzenie andrzejek może wskazywać etymologia imienia patrona wróżb, bowiem po grecku Andrzej to Andress (andros - mężczyzna, aner – mąż).

Druga teoria rodowodu andrzejkowych wróżb przypisuje go celtyckim i starogermańskim wierzeniom. Dominującą rolę w tamtejszej kulturze odgrywał Frey – bóg płodności i urodzaju, światła i deszczu, władający też wiatrami i oceanami.

## Historia polskich andrzejek

Oficjalnie po raz pierwszy użyto sformułowania „andrzejki” za sprawą Marcina Bielskiego, renesansowego poety, pisarza i tłumacza, który w 1557 r. w swojej sztuce teatralnej „Komedyjka Justyna i Konstancyjej” umieścił wzmianki o andrzejkowych wróżbach.

### 3. Język angielski: Hello 😊 How are you today? Are you ready for our English lesson? Let's start!

Zaśpiewaj naszą piosenkę na powitanie, wykonując odpowiednie gesty.

Na rozgrzewkę odgadnij, co to za słowa (ustnie)? 😊

S\_\_\_\_\_R    S\_\_\_\_A                    B\_\_\_D            C\_\_\_\_R            F\_\_\_\_E            C\_\_\_\_K

Zaśpiewaj piosenkę, z poprzedniej lekcji, plik dźwiękowy 1.28 na stronie szkoły. Słuchając pokazuj nasze gesty dla nazw pomieszczeń.

Na dzisiejszej lekcji powtórzmy słowa i zwroty poznane w rozdziale 1. Otwórz podręcznik na str. 14 i spójrz na zad. 1. Poproś rodzica, aby włączył nagranie do zad. 1 plik dźwiękowy 1.31. Posłuchaj nagrania i wskazuj obrazki. Następnie poproś rodzica, aby wskazywał dowolne obrazki w podręczniku, a Ty mów pasujące zdanie. **Good Job**

Spójrz na zad. 3 na str. 15. Rzucaj kostką do gry lub skorzystaj z rzucania kostką online np. <https://dice.virtuworld.net/>. Nazwij obrazki odpowiadające wyrzuconej liczbie oczek, a następnie powiedz całe zdanie, np. *A cooker in the kitchen*. **Excellent!**

Na koniec przygotuj zeszyt ćwiczeń i otwórz go na str. 12 Spróbuj wykonać ćwiczenie 1. Napisz zdania według przykładu.

Dla chętnych, dla utrwalenia przyimków miejsca:

<https://wordwall.net/pl/resource/1949702/angielski/quiz-tiger-1-unit-6-under>

Drogi rodzicu,

Dziękuję za pomoc i współpracę.

Zrób proszę zdjęcie lub skan wykonanego ćwiczenia i przyślij je proszę na mój adres email: [katarzynadutkiewicz@wp.pl](mailto:katarzynadutkiewicz@wp.pl).



CD1\_T31\_Tiger2.mp3  
3



CD1\_T28\_Tiger2  
(1).mp3


#### 4. Wychowanie fizyczne:

Wykonywanie przewrotów w przód z różnych pozycji wyjściowych.

[https://youtu.be/rx0-yEXz\\_jQ](https://youtu.be/rx0-yEXz_jQ)

Spróbuj nauczyć się przewrotu w przód ale TYLKO W OBECNOŚCI RODZICA!

Kto nie ma takiej możliwości ogląda film instruktorzowy.



#### 5. Ed. wczesnoszkolna:

Zabawy i wróżby andrzejkowe. Układanie przysłowia. Uzupełnianie diagramu. Przekształcanie zdań. Tworzenie zdania według kodu. Zapisywanie wyrazów z trudnością ortograficzną.

#### ĆWICZENIA str. 31

Rozwiąż diagram i ułóż hasło- ćw. nr 2 i 3.

#### ĆWICZENIA str. 32

ĆWICZ RODZAJE – ćw. 4 str. 32

W ćwiczeniu nr 5 ułóż zdanie złożone z tych zdań pojedynczych i podkreśl w nich czasowniki, a w 6 odgadnij i napisz wyrazy z ch.

**Wyślij je.**