

CZWARTEK 4.02.2021

1.PLASTYKA TEAMS

Temat: Malarstwo impresjonizmu i symbolizmu . Teams ZK

Podręcznik str. 56-57

Wyjaśnij w zeszycie pojęcie impresjonizm i symbolizm

Obejrzyj film:

https://www.youtube.com/watch?v=PM_wIsfWCAy

<https://www.youtube.com/watch?v=kHTI5Dqp2EE>

2.HISTORIA TEAMS

T:Rzeczpospolita pod rządami Wettinów(materiały do lekcji znajdziesz w podręczniku str. 152-157)

1.Poznamy kolejnych władców Polski





2. Dowiemy się , czym była podwójna elekcja
3. Przyjrzymy się rządowi Augusta III
4. Powiemy o projektach reform Rzeczypospolitej
5. Omówimy rozwój oświaty za panowania Wettinów

Praca domowa

Wyobraź sobie, że jesteś Stanisławem Konarskim, wygłoś do swoich rodaków przemówienie zachęcające do przeprowadzenia reform. Tekst wpisz do zeszytu (minimum 8 zdań)

3. MATEMATYKA TEAM

Temat: Kąty. Rodzaje kątów.

1. Sprawdzenie pracy domowej

Ćwiczenie 2 str. 72

Ćwiczenie 3 str. 72

Ćwiczenie 4 str. 73

Praca domowa dla chętnych:

Ćwiczenie 1 str. 72

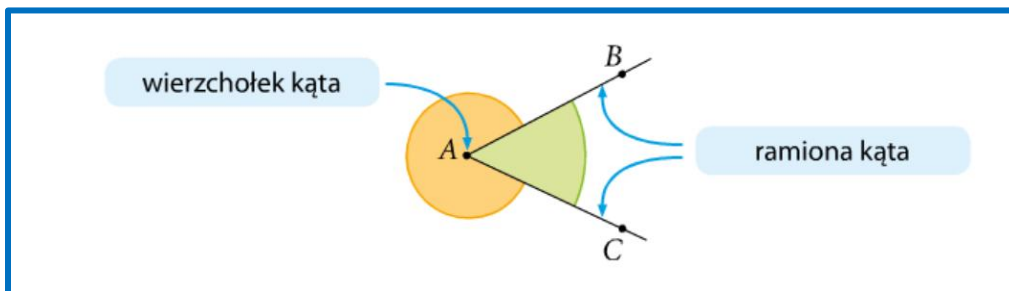
Ćwiczenie 5 str. 73

Ćwiczenie 6 str. 73


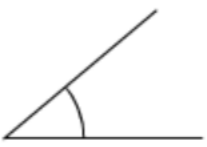





2. Obejrzyj film „Budowa kąta. Rodzaje kątów”

<https://www.youtube.com/watch?v=FnOEzpMAxFA>

ZAPAMIĘTAJ!



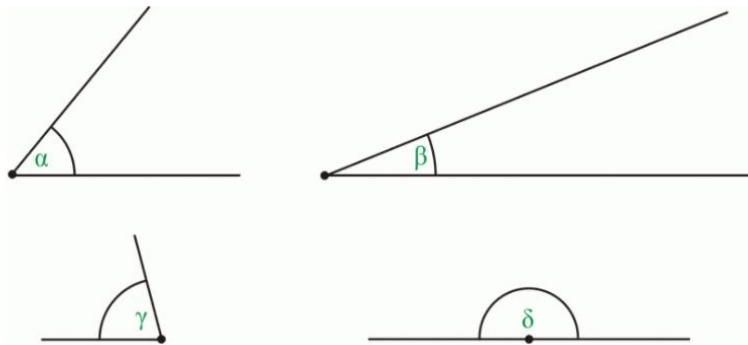
Rodzaje kątów

 <p>Kąt zerowy ma 0°.</p>	 <p>Kąt ostry ma więcej niż 0°, a mniej niż 90°.</p>	 <p>Kąt prosty ma 90°.</p>
 <p>Kąt rozwarty ma więcej niż 90°, a mniej niż 180°.</p>	 <p>Kąt półpełny ma 180°.</p>	 <p>Kąt wklęsły ma więcej niż 180°, a mniej niż 360°.</p>
 <p>Kąt pełny ma 360°.</p>		

Kąt pełny oraz każdy z kątów od 0° do 180° włącznie są **kątami wypukłymi**.

3. Sposoby oznaczania kątów.

a) za pomocą liter grackiego alfabetu



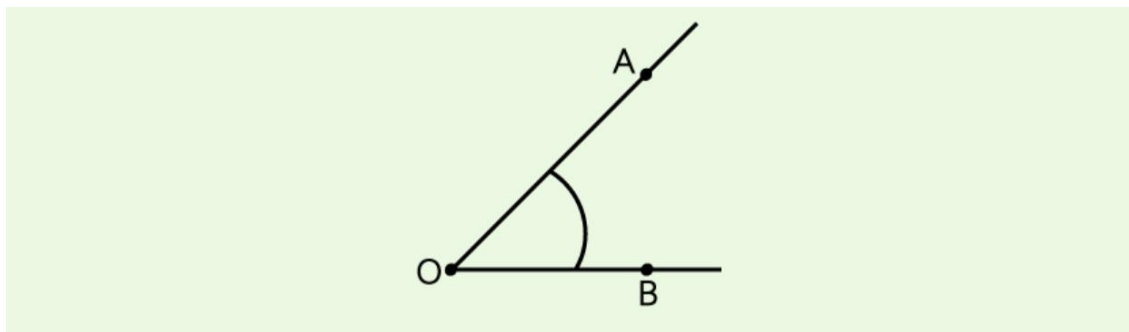
α – alfa

β - beta

γ - gamma

δ – delta

b)



$\sphericalangle AOB$ lub $\sphericalangle BOA$

Zadanie 6 str. 17

4. Mierzenie kątów.

Obejrzyj film „Mierzenie kątów”

<https://www.youtube.com/watch?v=KiL5l-1eYpk&t=86s>

Rozwiązanie zadań z podręcznika:

Zadanie 1 str. 16

Zadanie 5 str. 17

5. Rysowanie kątów:

Obejrzyj film „Rysowanie kątów o danej mierze”

<https://www.youtube.com/watch?v=9BVb7J0dbA>

Zadanie 4 str. 16

6. Sprawdź swoją wiedzę na temat kątów:

<https://learningapps.org/2092113>

7. Praca domowa

Ćwiczenie 1 str. 75

Ćwiczenie 2 str. 75

Ćwiczenie 3 str. 75

Ćwiczenie 4 str. 76

Dla chętnych:

Ćwiczenie 5 str. 76

Ćwiczenie 6 str. 76

4.POLSKI TEAMS

Temat: Oto my! Profile internetowe bohaterów powieści "Felix, Net i Nika"

Karta pracy – Profil internetowy postaci

1. Pracując z tekstem, uzupełnij profil internetowy w imieniu jednego z głównych bohaterów książki *Felix, Net i Nika* oraz *Gang Niewidzialnych Ludzi*.

.....
Imię i nazwisko

Podstawowe informacje	Płeć	wiek
	miejsce zamieszkania		
	praca/ wykształcenie		
	rodzina		

5.ANGIELSKI

TEAMS

Hello:)

Topic: Get culture - British TV. Czytanie ze zrozumieniem.

Przeczytaj tekst w podręczniku na str.78 " Sir David Attenborough"

Przepisz i przetłumacz słowa/ wyrażenia, których nie znasz i wykonaj zadanie 2 str.79.

Praca domowa/ Homework: powtórz i przypomnij sobie słownictwo z unit 5 - z rozdziału 5 będzie sprawdzian w przyszłym tygodniu.

Powodzenia:)

6.WF

TEAMS

TEMAT : Podstawowe przepisy koszykówki | Przepisy gry w koszykówkę

<https://www.youtube.com/watch?v=GdMFzQ22gE>

