

GORAZDOVŇ

Časopis Cirkevnej základnej školy sv. Gorazda v Námestove

Šk. rok 2019/2020, č. 1

Cena: 0,40€



SŮTAŽ



...

Obsah.....	1
Úvodné slovo.....	2
Udialo sa.....	3-5
Msijný jarmok...	6
Úryvok z Biblie.....	7
Vianočné zvyky a tradície.....	8
Opýtali sme sa prvákov....	9
Zasmejme sa.....	10
Bábovka z mikrovlnky.....	11
Havdamy.....	12
Vyrobte si.....	13
Tajnička.....	14
Bútl'avá vrba.....	15
Báseň.....	16
Vymal'ujte si... ..	17
Súťaž.....	18
Záverečné slovo.....	19

Ahojte kamaráti!

Vitajte v prvom čísle nášho nového školského časopisu Gorazdovo. Veríme, že sa vám bude páčiť. Nájdete tu veľmi veľa zaujímavých článkov. Súčasťou tohto čísla bude i súťaž, v ktorej môžete vyhrať sladkú odmenu. Keďže redakčná rada sa od minulého roka zmenila, dovoľte, aby sme vám ju predstavili formou básničiek, ktoré sme sami vytvorili.

S pozdravom

Redakčná rada

Mám pc hry veľmi rád,

A

Trénujem ich zas a zas,

E sporty ja športujem,

Ja všetky battly prežijem.

S
U
Č
Á
K

Tvorivý, ale aj veľmi hašterivý.

Inteligentný, ale aj veľmi konkrétny.

Milý, chodí písať úlohy do tety
Kamily.

O chotný a nie je moc zlostný.

Ž
I
L
I
N
E
C

Environmentálny typ ona je,

Matiku fakt nemá rada,

Ale anglinu dobre zvláda.

Š
M
E
R
I
N
G
A
I
O
V
Á

Jednoduchá ako čierna papuča.

Aktivná, ale aj veľmi objektívna,

Nadšená, ale cez písomku veľmi
vystrašená.

Kreatívna, a ako sme spomínali je
aj aktívna.

Aktivná jogurty papá a má malého
brata.

C
E
H
L
Á
R
I
K
O
V
Á

Boba ju nazývame,

A v triede ju máme.

Rada tancuje,

Bombová je.

Ona školu rada nemá,

Rada sa na každého hnevá.

Ale je s ňou zábava.

M
I
K
L
U
Š
Á
K
O
V
Á

Natálka je veľmi milá,

A pri písaní pero zlomila.

Nikdy sa nezlostí,

A je v nej plno milosti.

M
A
S
N
I
Č
Á
K
O
V
Á

Autobusom nerád chodí.

Do školy sa vozí.

Ale čau mech on má.

Muziku rád počúva.

S
M
R
Ž
Í
K

Anežka je naša kamarátka,

Nebude z nej advokátka.

Egreše do vrecúška vkladá,

Žuvačky má rada.

Každý deň niečo báda,

A rada sa s nami o niečom
háda.

U
L
R
Y
C
H
O
V
Á

Jedinečný je.

Angličtina mu celkom ide.

Každý deň príde.

Už sa vonku teší,

Bráni sa chodiť peši.

F
E
J
A

Kreatívna a vždy pozitívna,

Inšpiratívna a nie vždy
komunikatívna,

Kľudná a nikdy nie je nudná,

Aktivná a vždy objektívna.

K
E
K
E
L
Á
K
O
V
Á

Páči sa mu maľovanie,

A tiež aj rozprávanie.

Telefón v ruke stále má,

Raz cudzie jedlá ochutná.

Infarkt asi dostane,

Ked' sa zo školy nedostane.

Š
U
R
I
N

2.

Udialo sa...

Židovský cintorín



Žiaci 9.B počas hodiny dejepisu navštívili Židovský cintorín v Námestove, ktorý je pamiatkou na oravskú židovskú komunitu. Na cintoríne viedli rozhovory o obetiach holokaustu a rasového násillia, prezreli si pamätník vo forme symbolických náhrobkov a tiež jednotlivé náhrobné kamene. Počas prehliadky bol cintorín ponorený v hmle, ktorá umocňovala pietnu atmosféru.

Návšteva cintorína mala pre žiakov nielen edukatívny, ale aj sociálno-psychologický rozmer. Nech zostane varovným mementom, že rasová neznášanlivosť prináša tragické následky a nemôže sa v žiadnej podobe tolerovať.

Mgr. M. Ondrošová

Cesta vlakom

V jedno piatkové popoludnie žiaci ôsmeho a deviatego ročníka v sprievode triednych učiteliek nastúpilo na dobrodružnú cestu Protidrogovým vlakom. Previezli sa v ňom príbehom Zuzky, ktorá dokázala odolať nebezpečnej ponuke, príbehom Petry, ktorá nad drogovou závislosťou zvíťazila i príbehom Marcela, pre ktorého bola posledná dávka heroínu smrteľná...

Dozvedeli sme sa, že všetci sa v živote rozhodujeme, na ktorý vlak nastúpime – či na vlak závislosti alebo vlak slobody. Je to naša slobodná voľba. A aj keď je niekedy ťažké povedať: „Nie.“, môže nám to zachrániť život.

Rozhodne po vystúpení z tohto vlaku chceme nájsť v živote tú správnu koľaj.

Svet okolo nás – Irán

Dňa 9.10.2019 sa žiaci druhého stupňa zúčastnili geografického vzdelávacieho projektu Svet okolo nás, ktorý je tradične prezentovaný v Dome kultúry v Námestove. Tento rok nám cestovatelia predstavili Irán v zaujímavej, naživo moderovanej projekcii, plnej animácií, mapiek, videí a fotografií. Dôkazom toho, že žiakov projekcia zaujala, boli aj ich nekončiace otázky v záverečnej diskusii s moderátormi.

Už teraz sa tešíme na budúci rok – čaká nás cestovateľská prezentácia o Číne.

Dejepisná exkurzia

Dňa 26.9.2019 sa žiaci siedmeho a ôsmeho ročníka zúčastnili dejepisnej exkurzie na Oravskom hrade s názvom História bližšie deťom a mládeži. Bola pre nich pripravená tradičná prehliadka hradu s odborným výkladom. Prehliadka bola navyše obohatená o prezentáciu spôsobov obliekania v najstarších dobách, o tom ako si ľudia zhotovovali odev, aké nástroje a spôsoby pri tom používali (napr. tkanie na kartičkách - karetkovanie, pradenie, tkáčsky stav, kolovrátko, vretienko, motovidlo na navíjanie priadze a iné). Druhá prezentácia žiakom priblížila históriu obliekania rôznych bojovníkov, vojakov, rytierov či žoldnierov. Žiaci takýmto netradičným spôsobom prenikli do sveta histórie, veľa sa naučili a preukázali svoju pozornosť, šikovnosť a bystrosť v závere prehliadky, keď im sprevádzajúca lektorka v spätnej väzbe kládla kontrolné otázky. Aj táto forma vyučovania má vo vzdelávaní žiakov veľký význam a dokáže im históriu priblížiť obohacujúcim spôsobom.

V novom školskom roku vám ponúkame VI. ročník Diecéznej recitačnej súťaže Piráti krásy s témou Oslava Boha Stvoriteľa v jeho stvorenstve.

Mgr. M. Ondrošová



Piráti krásy



Cieľom súťaže je pomôcť žiakom spoznávať vlastnú kultúru a hodnoty literárnej tvorby slovenských autorov. Usilujeme sa vytvárať priestor a možnosti pre rozvoj komunikačných, osobnostných a existenciálnych kompetencií, prehĺbovať tvorivosť, kultivovanú reč, vzťah k slovu ako kultúrnej, náboženskej a umeleckej hodnote.

Súťaže sa zúčastnila žiačka VI.B triedy Liliana Vlčáková a súťaž sa konala 4.11.2019 na ZŠ Brehy. Naša žiačka získala cenu poroty. Gratulujeme!

Mgr. Z. Ružvoňová

Prírodovedná exkurzia

Dňa 12. septembra 2019 sa žiaci 6. a 7. ročníka zúčastnili prírodovednej exkurzie v Jánošíkových dierych. Cesta trvala takmer 2 hodiny. Jánošíkove diery sú najkrajšia turistika národného parku malá Fatra. Nachádzajú sa v Terchovej. Ide o národnú prírodnú rezerváciu Rozsutce.

Jánošíkove diery sa skladajú z troch častí: Malé diery, Stredné diery a Veľké diery. Malé diery sú najobľúbenejšou časťou Jánošíkových diery, pretože sú zvládnuteľné i pre malé deti a starších ľudí. Nachádzajú sa tu nevšedné skalnaté útvary i prírodné úkazy. Cestou sa môžete zastaviť tak ako my na salaši, kde sme si oddýchli. Exkurzia bola veľmi pekná, prežili sme veľa nových zážitkov. Dokonca aj slniečko sa na nás po celý čas usmievalo. Ak náhodou budete mať cestu cez Terčovú, určite sa tu nezapodniete zastaviť. Nebudete ľutovať.

Barbora Miklušáková



Koncert pri príležitosti 100. výročia znovuzískania nezávislosti Poľska

V nedeľu 11. novembra 2018 všetci Poliaci slávnostne oslavovali 100. výročie znovuzískania nezávislosti Poľska. Po 123 rokoch neslobody si Poliaci opäť vybojovali nezávislosť.

Toto výročie sprevádzajú mnohé podujatia, ktoré pripomínajú poľskú históriu. My sme sa zúčastnili koncertu pri príležitosti oslavy znovuzískania nezávislosti Poľska. Zaspievala nám pani Joanna Korpiela-Jatkowska. Pani speváčku sprevádzal Janusz Kohut na klavíri, Urszula Mizia na violončelo a Peter Kozoň na akordeón. Okrem umeleckého spevu sme sa dozvedeli aj rôzne informácie o Poľsku.

MISIJNÝ JARMOK

Dňa 22.10.2019 sme mali prednášku o tom, ako môžeme pomôcť chudobným deťom, ktoré potrebujú jedlo .

V zaujímavej besede s dobrovoľníčkou pre Mary's Meals sme sa dozvedeli, ako môžeme prispieť hladujúcim deťom vo svete na jedlo i to, že na celý školský rok stojí nasýtenie jedného dieťaťa 15,60€.

Mary's Meals vzniklo v roku 2002.

Škótsky dobrodinec **Magnus MacFarlane-Barrow** navštívil Malawi sužované hladomorom a stretol tam rodinu, ktorej matka zomrela na AIDS. Keď sa jej najstaršieho syna Edwarda spýtal, o čom v živote sníva, ten mu dal jednoduchú odpoveď: „Chcel by som mať dostatok jedla a jedného dňa chodiť do školy.“ Dnes sa vďaka dobrovoľníkom z Mary's Meals zasýti každý školský deň viac ako 1,5 milióna detí v 18 najchudobnejších krajinách sveta na štyroch kontinentoch .

Dňa 25.10.2019 sa na našej škole uskutočnil už 20. ročník misijného jarmoku, ktorý sa tradične začal sv. omšou v kostole. Po nej nasledoval samotný predaj, na ktorom žiaci predávali nielen svoje výrobky, ale aj veľmi chutné koláčiky, nepotrebné oblečenie či domáce čaje, obličky a pod.

Ako každý rok, tak aj tento sa tejto krásnej akcie zúčastnilo veľmi veľa ľudí.

Výťažok z misijného jarmoku poputoval na dobrú vec – našim žiakom sa podarilo zabezpečiť na rok obedy pre veľké množstvo hladujúcich detí.

Kika, Natálka, Jakub



Úryvok z Biblie

Narodenie Ježiša Krista

V tých dňoch cisár Augustus vydal príkaz vykonať súpis ľudu na celom svete. Tento prvý súpis sa konal, keď v Sýrii vládol Kyrenios. A všetci sa šli dať zapísať — každý do svojho mesta. Vybral sa aj Jozef z galilejského mesta Nazareta do Judska, do Dávidovho mesta Betlehema, lebo pochádzal z domu a rodu Dávida, aby sa zapísal so svojou snúbenicou Máriou, ktorá bola v požehnanom stave.

Kým sa tam zdržiavali, nadišiel čas jej pôrodu. A porodila svojho prvorodeného syna. Zavinula ho do plienok a uložila do jasiel', lebo v útulku pre nich nebolo miesta.

V tom kraji boli pastieri, ktorí v noci bdeli a strážili svoje stádo. Zastal pri nich Pánov anjel a ožiarila ich Pánova sláva. Zmocnil sa ich veľký strach. Ale anjel im povedal: Nebojte sa! Zvestujem vám veľkú radosť, ktorá bude radosťou pre všetkých ľudí, lebo v Dávidovom meste sa vám dnes narodil Spasiteľ, Kristus Pán. Toto vám bude znamením: Nájdete dieťaťko zavinuté do plienok a uložené v jaslích. A hneď s anjelom sa zjavilo množstvo nebeských zástupov, ktoré chválili Boha a volali: Sláva Bohu na výsostiach a na zemi pokoj ľuďom, ktorých on miluje. Len čo sa anjeli vrátili do neba, pastieri sa rozhodli: Poďme teda do Betlehema a pozrime, čo sa tam stalo — čo nám oznámil Pán.

PoPONÁHLALI sa a našli Máriu, Jozefa a dieťaťko uložené v jaslích. Keď to uvideli, vyrozprávali, čo im bolo povedané o tomto dieťati. Všetci, čo to počuli, čudovali sa tomu, čo im rozprávali pastieri. Ale Mária si všetky tie slová zachovala v srdci a premýšľala o nich.

Pastieri sa potom vrátili, oslavovali a velebili Boha za všetko, čo počuli a videli, ako im bolo povedané. Keď uplynulo osem dní a bolo ho treba obrezať, dali mu meno Ježiš, ktorým ho anjel nazval skôr, ako bol počatý v matkinom lone.

Vianočné zvyky a tradície



Milí kamaráti! Ako iste viete, Vianoce sú už za dverami. Všetci sa už tešíme na rozbaľovanie darčiekov a čas spoločne strávený s rodinou. No poznáte vianočné zvyky, ktoré sa viažu na toto krásne obdobie. Pár z nich sme si pre vás pripravili.

1. Šupina z kapra

Vkladá sa pod obrus počas štedrej večere. Šupina mala zabezpečiť peniaze v rodine na budúci rok a aby ich ešte viac pribudlo. Mnoho ľudí si šupinu dáva aj do peňaženky, aby sa im peniaze rozmnožili a bolo ich dostatok.

2. Hviezdička v jablku

Náhodne sa vybralo jedno jablko, ktoré sa rozrezalo priečne na polovicu. Pokiaľ bola uprostred hviezda znamenalo to pre rodinu šťastie a zdravie. Jablko sa potom rozkrojilo, tak aby sa z neho ušlo každému členovi rodiny. Ak ale bol stred v tvare kríža, rodinu čakala choroba alebo smrť.

3. Orech v rohu


Takmer každý Slovák má na stole počas štedrej večere orechy, ktoré sa hádzali do kútov v byte alebo v dome. Zabezpečiť mali rovnakú hojnosť po celý rok ako na Vianoce.

4. Cesnak na stole

Taktiež nemôže chýbať nikomu na stole. Ide o najúčinnější prírodný liek, ktorý má zabezpečiť rodine pevné zdravie počas celého nasledujúceho roka.

5. Tanier navyše

Jeden tanier sa predstieral pre náhodného hosťa. Ide o symbol spolupatričnosti a milosrdenstva. Niektorí ľudia ale takto predstierali pre zosnulých členov rodiny.



Opýtali sme sa prvákov.

1. Aký je tvoj obľúbený predmet?
2. Páči sa ti na tejto škole?
3. Čo si robil/a cez prázdniny?
4. Čo sa ti najviac páči na našej škole?
5. Je lepšie v škole alebo v škôlke?

Elška 1.A

Miška 1.A

Marek 1.A

Šimon 1.A

1. Slovenčina

1. Telesná

1. Telesná

1. Matematika

2. Áno

2. Áno

2. Áno

2. Áno

3. Na kúpalisku

3. u sesternice

3. Na kúpalisku

3. Hral tenis

4. Ihrisko

4. Učia sa

4. Trieda

4. Trieda

5. V škole

5. V škole

5. V škole

5. V škole

Grétko 1.B

Jakub 1.B

Laura 1.B

1. Čítanie

1. Výtvarná

1. Hudobná

2. Áno

2. Áno

2. Áno

3. v zoolologickej

3. Bol vonku

3. Vyrábala

4. Ihrisko

4. Učia sa

4. Trieda

5. V škole

5. V škole

5. V škole

Zasmejme sa

Na hodine zemepisu je 20 blondínok a učiteľ. Učiteľ vyzve jednu z nich:

- Nikol, ukážte mi na mape Ameriku. Nikol ide k mape a ukáže Ameriku.

Učiteľ hovorí:
- Výborne! Ďalšia otázka, kto objavil Ameriku?

- 19 blondínok zborovo odvetí:
- Nikol!

Na voľnej hodine sa pýta učiteľka žiakov:
- Čo budete robiť cez prázdniny?

Zuzka:

- My doma často hovoríme po anglicky, takže asi pôjdeme do Anglicka.

Jožko:

- My doma často hovoríme po nemecky, takže pôjdeme asi do Nemecka.

Dávidko:

- My doma nerozprávame takže asi nikam.

Na IQ test príde blondínka a psychológ jej dáva otázky:

- 2+2 je?

Blondínka odpovedá:

- Päť.
- Najlepší mobil?
- iPhone X
- Vymenujte samohlásky:
- B, M, P, R, S, V, Z, F.
- Ved' vy ste druhý najmúdrejší človek, akého som tu mal!
- A kto je prvý?
- Všetci ostatní.

Príde blondínka do opravovne hodín v ruke drží presýpacie hodiny a opravár sa prekvapene pýta:

- Čo im je?
- Položí ich na pult a hovorí:
- Pozrite, meškajú...

Blondínka stratí psa. Príde k nej chlapík a pýta sa, čo sa stalo:

- Stratila som psa.
- Neutrápte sa, pes je rozumne zviera, trať domov aj sám.
- Ja viem, ale čo bude so mnou?

Idú dve blondínky a stredná padne.

Bábovka z mikrovlnky

Naša redakčná rada má veľmi maškrtný jazýček. A keďže nie každý z nás je v pečení zručný, pripravili sme pre vás ľahký recept do mikrovlnky, ktorý hravo zvládne určite každý z vás. Samozrejme, naša redakčná rada ho tiež vyskúšala a musíme povedať, že bol výbornýyyy. Tak nech sa páči, tu je receptík:

Suroviny

4 Pl hladká múka
0,5 Čl prášok do pečiva
4 Pl práškový cukor
2 Pl kakao
1 ks vajce
3 Pl olej
3 Pl mlieko



Postup:

1. Nachystáme si misku. Do misky pridáme 4 polievkové lyžice hladkej múky a následne 0,5 čajovej lyžičky kypriaceho prášku.
2. Potom pridáme 4 polievkové lyžice práškového cukru a 2 polievkové lyžice kakaa. Pridáme 1 celé vajce a 3 polievkové lyžičky oleja a mlieka.
3. Poriadne premiešame a nalejeme do šálky. Cesto by malo byť skôr vláčnejšie, aby sa lepšie prepieklo. Šálku vložíme približne na 3 minúty do mikrovlnky. Vyklopíme na tanier a môžeme servírovať. Veľmi chutná je bábovka s džemom, ale môžeme si ju potrieť aj Nutellou, prípadne ozdobiť cukríkmi. Dobrú chuť 😊



HLAVOLAMY

Milí kamaráti, potrápte si hlavičku a skúste vyriešiť tieto hlavolamy.

Nachádzaš sa v miestnosti s 3 vypínačmi. Vo vedľajšej miestnosti sú 3 vypnuté klasické žiarovky v stolných lampách, každý vypínač patrí k nejakej žiarovke. Z jednej miestnosti do druhej nevidno. Ako zistíš, ktorý vypínač patrí ku ktorej žiarovke, ak do miestnosti so žiarovkami smieš vstúpiť iba raz?

ODPOVEĎ

Stáči stlačiť jeden vypínač a nechať ho zapnutý pár minút. Potom ho zase vypneme, zapneme druhý vypínač a vojdeme do miestnosti. Žiarovka, ktorá svieti patrí samozrejme k zapnutému vypínaču. Žiarovka, ktorá je teplá patrí k vypínaču, ktorý sme ako prvý na pár minút zapli (aby sa žiarovka zohrial).

Šejk mal dvoch synov. Na smrteľnej posteli im povedal, že dedičstvo získa ten z nich, koho t'ava dôjde do mesta ako druhá (z oboch tiav). A tak sa synovia vydali z domovskej oázy na cestu do mesta. Po troch dňoch pomalého poflakovania na ceste stretli starca (samozrejme mimoriadne múdreho). Keď mu povedali o svojom trápení, niečo im poradil. Hneď potom vyskočili obaja na t'avy a uháňali k mestu.

Čo im poradil?

ODPOVEĎ

Múdry starec im poradil aby si vymenili t'avy.

Vyrobte si....

V tejto rubrike Vám ponúkame pár nápadov, ako si doma vyrobiť sliz. Nie je to nič zložité. Ved' uvidíte sami.

Penový sliz

Vieš ako vyrobiť pomerne jednoduchý nejedlý penový sliz, ktorý pripravíš za 10 minút, Hoci pripomína oblak marshmallows, rozhodne ho nejedz!

Zmiešaj 480 ml peny na holenie (nie gél) a pridaj pár kvapiek potravinárskeho farbiva. Potom primiešaj 60 ml PVA lepidla a pol lyžičky jedlej sódy. Všetko dôkladne premiešaj. Postupne vmiešaj 1 lyžicu očného roztoku (bórovej vody), až kým začne byť hmota sirupovitá. Nastupujú ruky – sliz musíš miesiť rukami, kým hmota nie je mäkká a nadýchaná. Ak je zmes lepkavá, pridaj viac očného roztoku.



Pružný sliz

Opäť nejedlý sliz, ktorý pripravíš za 10 minút. Takýto pružný sliz je základom pre mnohé ďalšie varianty – môžeš pridať trblietky, pohyblivé oči ap.

V miske zmiešaj 240 ml PVA lepidla a lyžičku jedlej sódy. Vstrekní do zmesi trochu farby a pomiešaj. Farbu pridávaj, kým nedosiahneš perfektný odtieň.

Napokon prilej lyžicu očného roztoku (bórovej vody) a premiešaj. Sliz začne byť pružný. Keď sa bude odlepovať od steny misky, mies ho a stláčaj rukami.

TAJNČKA

6. Posledný deň školského týždňa

7. Prvý deň školského týždňa

8. Osoba, ktorá nás učí

9. Učíme sa tam písať a čítať

10. Miesto, kde sa chodíme modliť

11. Ako sa volá školský časopis

12. Asterix a ...

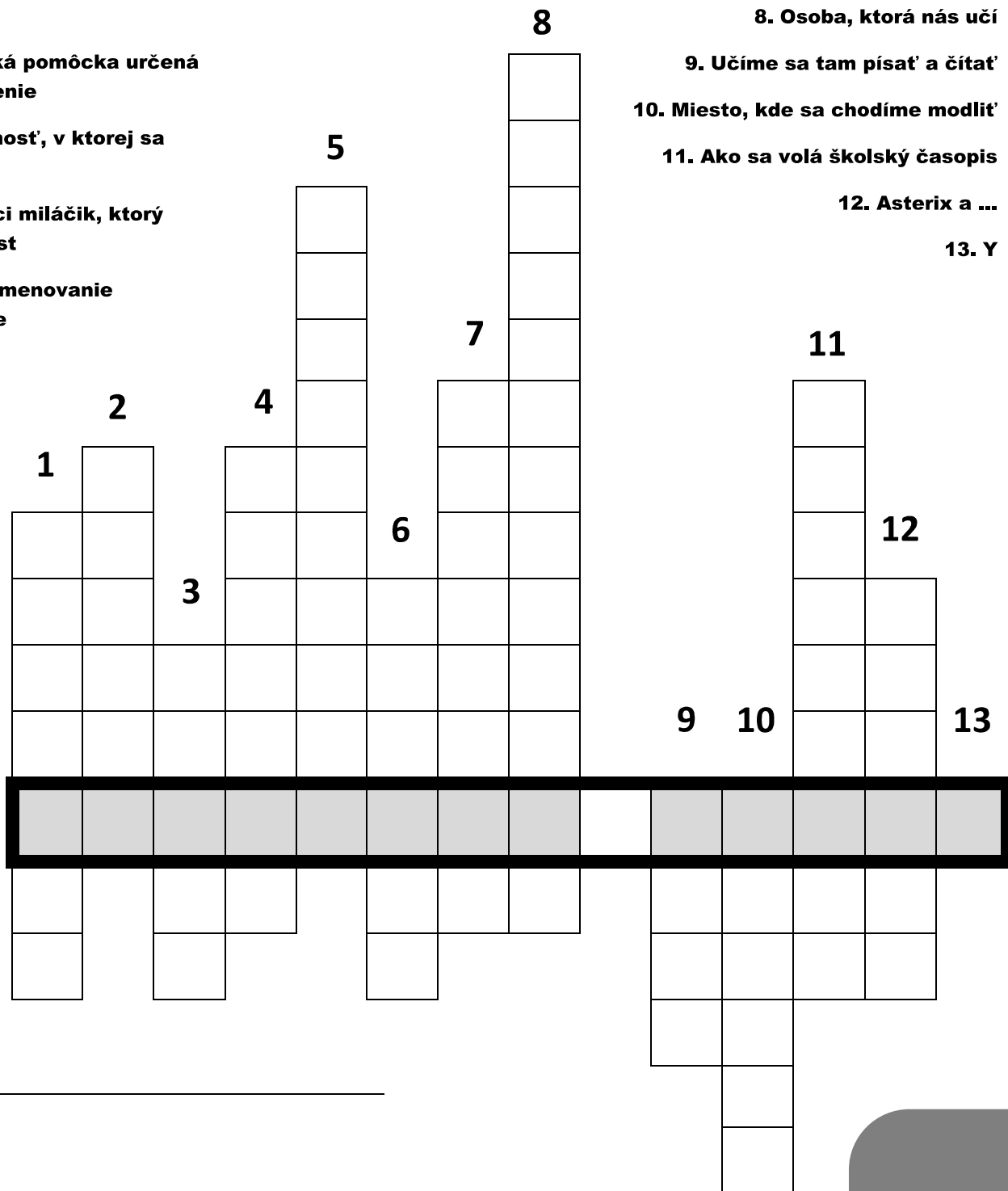
13. Y

1. Školská pomôcka určená na kreslenie

2. Miestnosť, v ktorej sa učí

3. Domáci miláčik, ktorý má chvost

4. Iné pomenovanie geografie



ODPOVEĎ _____

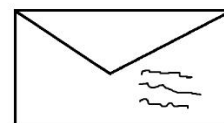
Bútl'avá v'rbá

Ahoj kamarát!

Určite si už niekedy zažil, že ťa niečo ťažilo, mal si nejaký problém, nevedel si si dať s niečím rady...alebo si sa chcel len tak vyžalovať, vyliat' si srdiečko či nájsť odpovede na svoje otázky. Nechcel si to nikomu povedať...mal si strach o tom vravieť, alebo hanbu, ostych...možno sa ti zdalo trápne sa na to pýtať alebo si nevedel, s kým by si sa o tom mohol porozprávať. Tak či tak, chcel si vedieť odpoveď.

Možno si videl aj v triede, medzi spolužiakmi alebo žiakmi našej školy, že niečo nie je v poriadku...že sa dejú nepekne veci, o ktorých by mali dospelí vedieť, ale nechcel si byť žalobabou. Možno si sa bál, že by potom mohlo byť ublížené aj tebe...možno by si ostal nepochopený...

Máš témy, ktoré ťa zaujímajú, chcel by si o nich mnoho vedieť, ale v škole sa im nevenuje pozornosť, prípadne sú tabu. Hanbíš sa o nich rozprávať, ale túžiš o nich poznať viac, ak nie všetko.




Milý kamarát!

Prichádzam dnes k tebe ako „bútl'avá v'rbá“. Na dolnej chodbe vpravo pri vchode do školy pribudla poštová schránka s nápisom „Bútl'avá v'rbá“. Je to schránka dôvery. Môžeš napísať na lístok a vhodiť do nej všetky svoje trápenia, obavy, otázky, zistenia či túžby alebo čokoľvek, čo vnímaš ako potrebné, aby tomu bola venovaná pozornosť. Budem ťa počúvať a hľadať odpovede na tvoje otázky.

Budem pre teba „bútl'avou v'rbou“...

Zuzka Kasan, školská sociálna pedagogička



PONOŽKY

Na každú jednu nôžku ,
obujem inú ponožku.
To je taká nová móda,
ktože sa jej teraz poddá?

Z jednej nôžky zajac hľadá,
na tej druhej mrkvu sadi.
Ďalšia nôžka hostí včielky,
na druhej je kvietok veľký.

Na pravú si navleč krtka,
na ľavej je jeho hrudka.
Aj vy skúste novú módu,
ponožkám dajte
„SLOBODU“

M Randjáková 4.B

VYMALUJTE SI...




SÚŤAŽ

Mlí čitatelia! Aby ste sa v tento predvianočný čas nenučili, pripravili sme si pre Vás malú súťaž. Vašou úlohou je odpovedať na otázky týkajúce sa našej školy. Odpovede zapíšete na papier a prinesete do 7.B. Nezapudnite pripísať vaše meno a triedu. Toho z vás, ktorý najlepšie zodpovie naše otázky, odmeníme sladkou odmenou 😊

1. Koľko učiteľov je v našej škole?
2. Koľko žiakov je v našej škole?
3. Koľko skriniek je na dolnej chodbe?
4. Koľko kmeňových tried je hlavnej budove?
5. Koľko počítačov je v našej škole ?
6. Koľko tabúl je v hlavnej budove?

Žolík

ŽOLÍK



**Zabudol si sa naučiť nové učivo a nechceš dostať 5?
Máme pre teba jednoduché riešenie.
Stačí, keď si vystrihneš tohto žolíka a použiješ ho pri odpovedi 😊**

Závěrečné slovo na zamyslenie

Ustavične sa radujte v Pánovi! Opakujem: Radujte sa! O nič nebudte ustarostení. Ale vo všetkom modlitbou, prosbou a so vzdávaním vďaky prednášajte svoje žiadosti Bohu. A Boží pokoj, ktorý prevyšuje každú chápanosť, uchráni vaše srdcia a vaše mysle v Kristovi Ježišovi.

List Filipanom 4,4.6-7

